





portas e componentes
para ambientes residenciais
e corporativos.

UNIDADE SUL 2



UNIDADE SUL 1



EM PRE SA

Uma ampla e moderna infraestrutura, distribuída em 34.000 m² de área construída. Nas Unidades Sul, no município paranaense de Piên, o parque fabril conta com 25.000 m² onde funcionam a serraria, preparação de madeira e ainda a fabricação de portas, componentes de madeira e rodapés. Na Unidade Nordeste, na cidade sergipana de Estância, está localizada outra planta de produção de portas e componentes com parque fabril de 7.800 m².

Atualmente a capacidade de produção da empresa alcança 70 mil conjuntos de portas por mês. Equipamentos nacionais e importados de alta tecnologia, além de proporcionarem processos produtivos eficientes, cumprem a NR 12, a norma reguladora de segurança industrial.



UNIDADE NORDESTE

Nossos reflorestamentos contam com extensas Áreas de Preservação Permanente e Reservas Legais, de acordo com as leis vigentes. Nelas, animais silvestres vivem em total harmonia com a natureza. O Pinus Taeda, espécie cultivada pela empresa desde 1998, encontra na região as características naturais favoráveis ao seu rápido e consistente crescimento.

As técnicas de manejo florestal adotadas pela empresa são executadas de forma a preservar e manter a integridade ambiental, preparando corretamente o solo, não provocando queimadas e usando a quantidade mínima de defensivos agrícolas.





**SU
MÁ
RIO**




01. COLEÇÃO SELECT	8
02. COLEÇÃO VANGUARD	14
03. COLEÇÃO PREMIUM PLUS	20
04. COLEÇÃO PREMIUM	26
05. COLEÇÃO STANDARD	32
06. COLEÇÃO MCMV	38
07. PORTAS ESPECIAIS	44
08. BATENTES E ALIZARES	50
09. RODAPÉS	54
10. ACABAMENTOS	58




coleção
SELECT

Para projetos que prezam pela qualidade e acabamento de primeira linha, apresentamos a Coleção Select. Produzida com material importado e design imponente, ela remete à sofisticação e exclusividade.



FAMOSSUL

10



Branco Select

SELECT



Medidas Disponíveis

Altura: 2100 mm


Largura: 600/620 – 700/720 – 800/820 – 900/920 – 1000 / 1020 – 1100 / 1120 – 1200 mm

Espessura: 41mm

**Medidas especiais sob consulta.*

PRODUTO MONTADO DE FÁBRICA
[Kit Porta Pronta]

SELECT








coleção
VANGUARD

Capa em HDF.

Acabamento recoberto com lâmina melamínica.

Opção de aplicação de perfil em alumínio.

Com padrões sofisticados e atemporais,
a Coleção Vanguard confere estilo e
personalidade à qualquer ambiente.



FAMOSSUL


16



Carvalho Pescara

VANGUARD

Carvalho Murano



Medidas Disponíveis

Altura: 2100 mm

Largura: 600/620 – 700/720 – 800/820 – 900/920

Espessura: 35 e 41mm

PRODUTO FORNECIDO NAS OPÇÕES:
[Kit Porta Pronta e Desmontado]

VANGUARD



FAMOSSUL

18

PRODUTO FORNECIDO NAS OPÇÕES:
[Kit Porta Pronta e Desmontado]



Ipê San Remo

Medidas Disponíveis

Altura: 2100 mm

Largura: 600/620 – 700/720 – 800/820 – 900/920


Espessura: 35 e 41mm



Branco Carrara



Carvalho Pescara





coleção
PREMIUM PLUS

Proporciona a melhor impressão visual para projetos residenciais. Com materiais de alta durabilidade e detalhes de acabamento primoroso, a COLEÇÃO PREMIUM PLUS é a melhor alternativa para ambientes de médio e alto padrão.



AREZZO



LUGANO



Branco Carrara

Medidas Disponíveis

Altura: 2100 mm

Largura: 600/620 – 700/720 – 800/820 – 900/920

1000/1020 – 1100/1120 – 1200 mm

Espessura: 35 e 41mm

PRODUTO FORNECIDO NAS OPÇÕES:
[Kit Porta Pronta e Desmontado]

NOVARA



Branco Carrara


ROCCA





coleção
PREMIUM


Acabamento final com esmalte UV
ou impresso no padrão madeirado.
Padrões modernos, que ajudam a
compor a decoração dos espaços,
conferindo estilo aos ambientes.



PREMIUM



Branco Carrara



Medidas Disponíveis

Altura: 2100 mm

Largura: 600/620 – 700/720 – 800/820 – 900/920

1000/1020 – 1100/1120 – 1200 mm

Espessura: 35 e 41mm

PRODUTO FORNECIDO NAS OPÇÕES:

[Kit: Porta Pronta e Desmontado]

PREMIUM



Capuccino Marché



Ipê San Remo



Medidas Disponíveis

Altura: 2100 mm

Largura: 600/620 – 700/720 – 800/820 – 900/920

1000/1020 – 1100/1120 – 1200 mm

Espessura: 35 e 41mm


PRODUTO FORNECIDO NAS OPÇÕES:
[Kit: Porta Pronta e Desmontado]



coleção
STANDARD

Acabamento com fundo primer branco (para pintura).
Folha de porta frisada e lisa.
Ideal para pessoas de bom gosto, que desejam personalizar seus produtos com cores variadas.

STANDARD



Fundo Primer Branco
(para pintura)






STANDARD



Fundo Primer Branco
(para pintura)



Medidas Disponíveis

Altura: 2100 mm

Largura: 600/620 – 700/720 – 800/820 – 900/920
1000/1020 – 1100/1120 – 1200 mm

Espessura: 35 e 41mm

PRODUTO FORNECIDO NAS OPÇÕES:
[Kit Porta Pronta e Desmontado]




coleção
MCMV

Qualidade e preço competitivo para projetos residenciais de baixo custo. A coleção MCMV (Minha Casa Minha Vida), foi desenvolvida para atender projetos habitacionais, mantendo os mesmos atributos das demais linhas.

MCMV



Fundo Primer Branco
(para pintura)



Medidas Disponíveis

Altura: 2100 mm

Largura: 600/620 – 700/720 – 800/820 mm

Espessura: 35 mm

PRODUTO FORNECIDO NAS OPÇÕES:
[*Kit Porta Pronta e Desmontado*]



MCMV

PRODUTO FORNECIDO NAS OPÇÕES:
[*Kit Porta Pronta e Desmontado*]



Curupixá Ravenna
(Marcos e alizares requerem pintura final)

Medidas Disponíveis

Altura: 2100 mm

Largura: 600/620 – 700/720 – 800/820 mm

Espessura: 35 mm



portas
ESPECIAIS

Excelente recurso para a integração de ambientes, as portas de correr melhoram a circulação e otimizam o espaço. Além destas opções, contamos também com portas acústicas, que proporcionam maior conforto e tranquilidade ao ambiente, e outras adequadas para áreas molháveis das habitações, garantindo maior resistência à umidade.




PORTA DE CORRER

LISA



Branco Carrara



**Os conjuntos para porta de correr
não acompanham ferragens.*



COM VISOR



COM VENEZIANA



PORTA
ACÚSTICA

PORTA
RESISTENTE
À UMIDADE





batentes (marcos)
E ALIZARES

Os batentes e alizares são fabricados em madeira de Pinus de reflorestamento ou em MDF hidrófugo. Tudo isso para assegurar qualidade, durabilidade e garantia para o seu projeto.

BATENTE E ALIZAR EM MADEIRA



Regulagem 1 lado com encaixe



BATENTE E ALIZAR
EM MDF HIDRÓFUGO

- Fundo primer branco (para pintura)
- Tingido (requerem pintura final)
- Recoberto com lâmina melamínica (opções em madeirado e branco)
- Recoberto com lâmina de PVC branco




Até três opções de regulagem:

Haste com 20 mm com regulagem até 10 mm

Haste com 35 mm com regulagem até 25 mm

Haste com 55 mm com regulagem até 45 mm

09



RODAPÉS

Os rodapés Famossul são fabricados em madeira renovável ou em MDF hidrófugo, possuem acabamento com lâmina melamínica e padrão superior de qualidade.



RODAPÉ

Rodapé em Madeira: 50 / 70 / 100 mm
Espessura: 10/14 mm

Rodapé em MDF hidrófugo: 50 / 70 / 100 / 150 mm
Espessura: 15 mm

**100 e 150 mm na opção com friso.*

**Medidas especiais sob consulta.*



Madeira renovável ou MDF hidrófugo / Adesivo P.U.R. resistente à água
Canal para passagem de cabos / Canto Reto / Acabamento com
lâmina melamínica de 240 g/m² / Maior cobertura da lâmina melamínica
para proteção contra umidade. Disponível em todos os acabamentos da
cartela de cores (páginas 60 e 61).

10



ACABAMENTOS

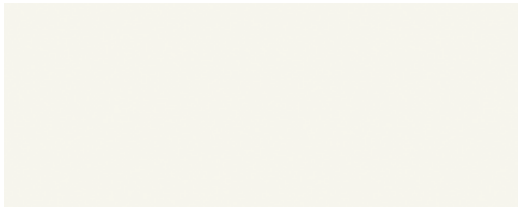
Embasados nas tendências e pesquisas constantes,
refletimos em nossos acabamentos a composição
ideal para portas e componentes.



Capuccino Marchê
Coleção Vanguard
e Premium




Ipê San Remo
Coleções Vanguard e Premium



Branco Carrara
Coleções Vanguard, Premium e Premium Plus




Marfim Adriático
Coleção Vanguard



Carvalho Pescara
Coleção Vanguard





Carvalho Murano
Coleção Vanguard




Tauari Tolentino
Coleções Vanguard e Premium



Curupixá Ravenna
Coleções Vanguard
e Premium



Freijó Nogara
Coleções Vanguard e Premium



Wengue Mediterrâneo
Coleções Vanguard e Premium



PADRÃO CONSTRUTIVO



Colmeia
Com capa em HDF de 3mm

Hive Core
Com capa em HDF de 6mm



Semissólida
Com capa em HDF de 3mm

Estruturada
Com capa em HDF de 6mm



A marca do manejo
florestal responsável





CONTATO

UNIDADE SUL

+55 41 3632.8300

Av. Paraná, 970

Trigolândia

CEP 83860-971 / Piên – PR


UNIDADE NORDESTE


+55 79 3522.1228

Rua A, Quadra 04 Lotes 29 à 34


Distrito Industrial de Estância


CEP 49200-000 / Estância – SE



 www.famossul.com.br

 [famossuloficial](https://www.facebook.com/famossuloficial)

 [famossul](https://www.instagram.com/famossul)

 [famossul](https://www.linkedin.com/company/famossul)

